

## JAIRO Cloud への PDF 登録マニュアル：②PDF 登録

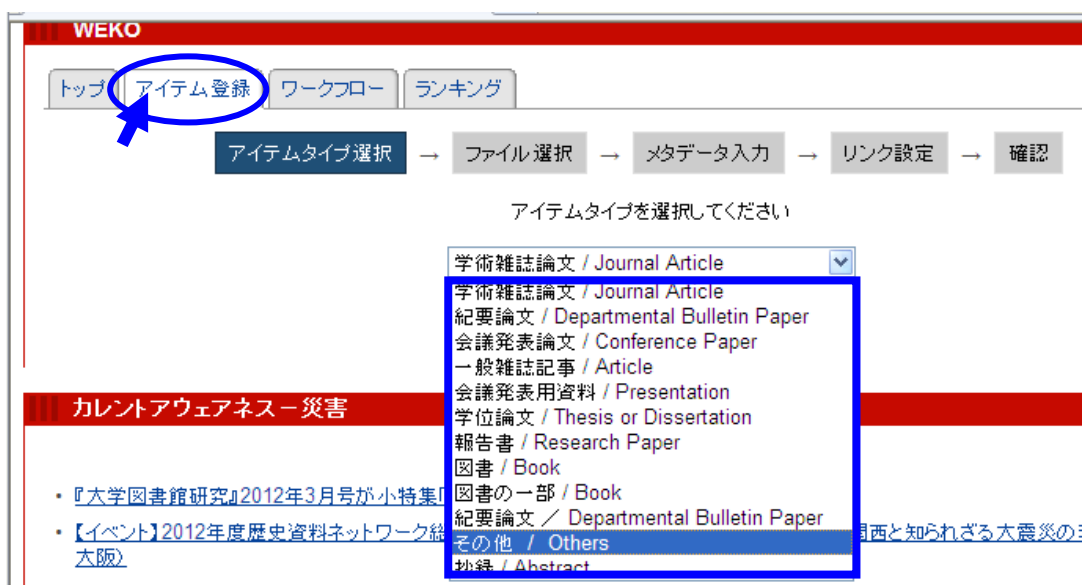
- 1) 登録は、各施設図書室担当者が登録を行うことが望ましい。  
「ログイン」をクリック。



- 2) 本社から発行された、ユーザーID/パスワードを入力し、「Continue」をクリック。



- 3) 登録する論文等の「アイテム登録」を選択し、「次へ」をクリック。  
この時点で、PDF は各論文ごとに分け、用意をして置く。  
\*印刷会社から1冊分まとめられているPDF は分割するフリーソフトもあるので、論文ごとに分ける。



アイテムタイプ：学術雑誌論文 / Journal Article

紀要論文 / Departmental Bulletin Paper

会議発表論文 / Conpartmental Paper

一般雑誌記事 / Article

会議発表用資料 / Presentation

学位論文 / Thesis or Dissertation

報告書 / Research Paper

図書 / Book

図書の一部 / Book

その他 / Others ← 表紙、目次、編集後記、奥付はこれを選択

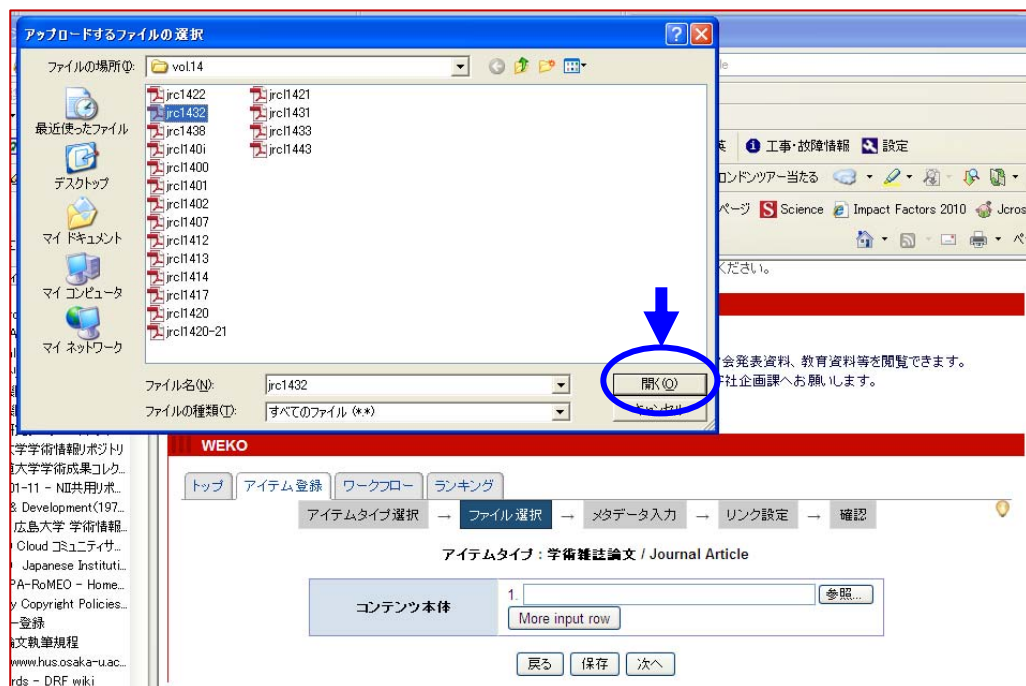
抄録 / Abstract ← 「日赤医学」抄録

\* 一度選択した「アイテムタイプ」は変更できません。

4) PDF を添付する。「参照」をクリック。



5) PC 等上に準備してある該当 PDF を選択し、開くをクリック。

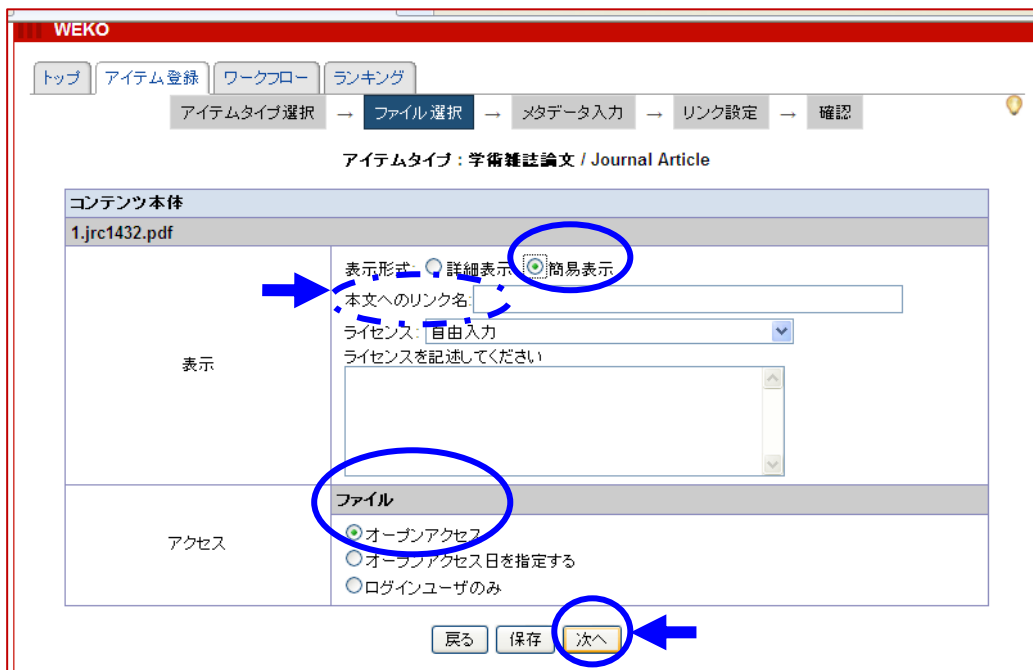


6) 設定された後は、「次へ」をクリック。



「More input row」で項目を追加し、複数の PDF を選択できる。

7) 「表示」と「アクセス」項目にて、公開する方法、日付をチェックする。  
この場合は、「簡易表示」と「オープンアクセス」を選択。「次へ」をクリック。



本分へのリンク名：ファイル名とは別に、表示に使用する名称を入力する。

現在は、登録数が解るように数字を追加して登録してます。

本社登録例) 000001、000002・・・

各施設で追加する場合は、

例) shizuoka000001、shizuoka000002・・・

kyoto2\_000001・・・・・・ と登録しても良いかと思えます。

ライセンス：ライセンスは自由記述、もしくは規定の Creative Commons ライセンス（全6種類）から選択することができる。

ファイル：ファイルのアクセス制限を指定する

- ▶オープンアクセス：誰でもアクセス可能
- ▶オープンアクセス日（エンバゴ）指定、指定年月日までログインユーザー以外閲覧不可

8) 論文の情報を登録する。

PubMed や CiNii 等に掲載されている場合は、「メタデータ自動入力」のプルダウンで、該当のDBを選び、**書誌レコードID**を入力し「取得」をクリックすると自動的に書誌事項(メタデータ)が反映される。



アイテムタイプ: 学術雑誌論文 / Journal Article

メタデータ自動入力: -- (Amazon, PubMed, CiNii, ItemID)

取得

タイトル\* 福岡赤十字病院 図

タイトル(英)

言語\* 日本語

公開日\* 2012 年 5 月 21 日

キーワード キーワードを「」区切りで入力して下さい  
病院図書室|福岡赤十字病院図書室

キーワード(英) キーワードを「」区切りで入力して下さい

その他(別言語等)のタイトル

著者\* 1. 姓: 森谷 名: 優理子 e-mail: ...

著者別名 1. 姓: Moriya 名: Yuriko e-mail: ...

書誌情報 雑誌名: 日赤図書館雑誌  
雑誌名(英): anese Red Cross Hospital Libraries  
巻: 14, 号: 1, ページ: 33 - 33, 発行年: 2007 年 10 月 1 日

出版者 1. 日赤図書室協議会

ISSN 1346-762X

ISBN

書誌レコードID

論文ID(NAID)

PubMed番号

DOI

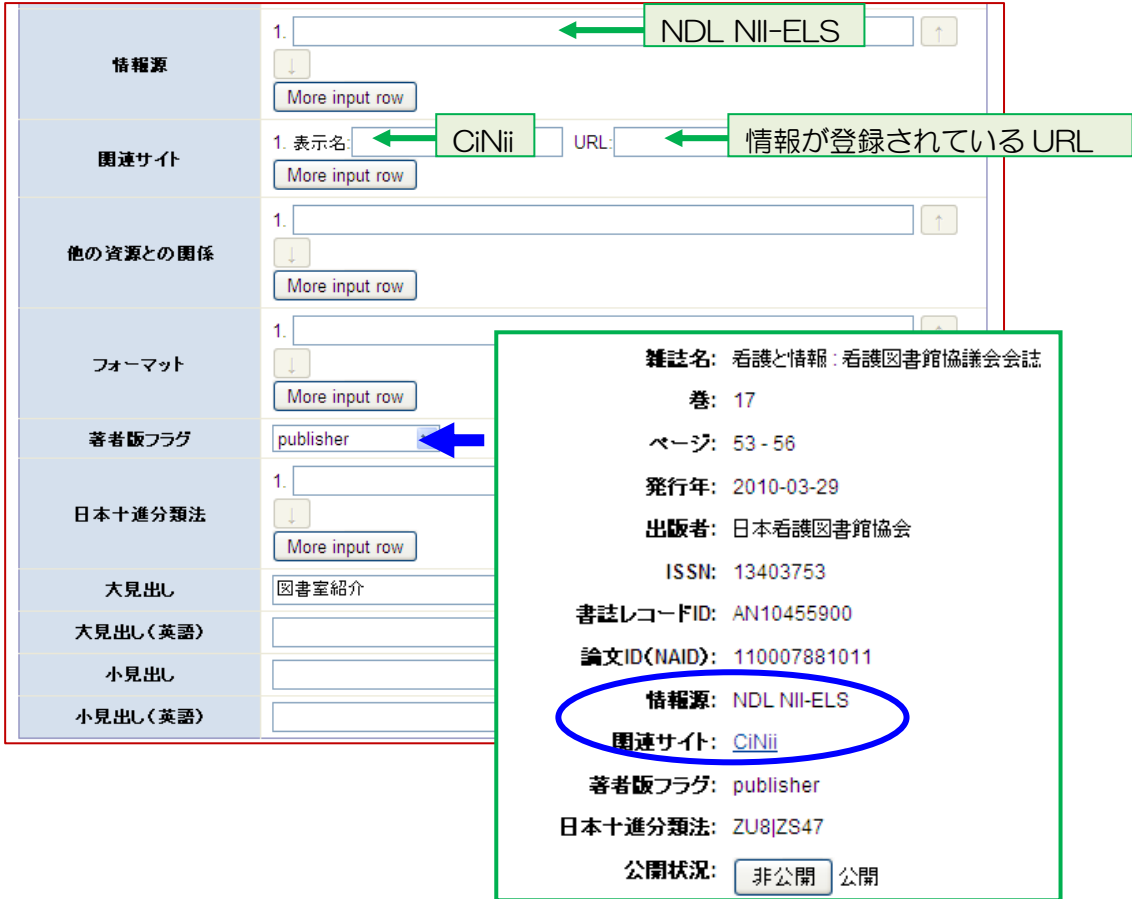
権利

\*は入力必須。

「More input row」ボタンを押すと入力欄が増え、複数入力が可能です。  
(共同演者の追加が可能)

<リポジトリへの登録が認められない場合>

- CiNii 等でオープンアクセスになっていたら、CiNii にリンクをする



**情報源**  
1. NDL NII-ELS

**関連サイト**  
1. 表示名: CiNii URL: 情報が登録されている URL

**著者版フラグ**  
publisher

**日本十進分類法**  
1.

**大見出し**  
図書室紹介

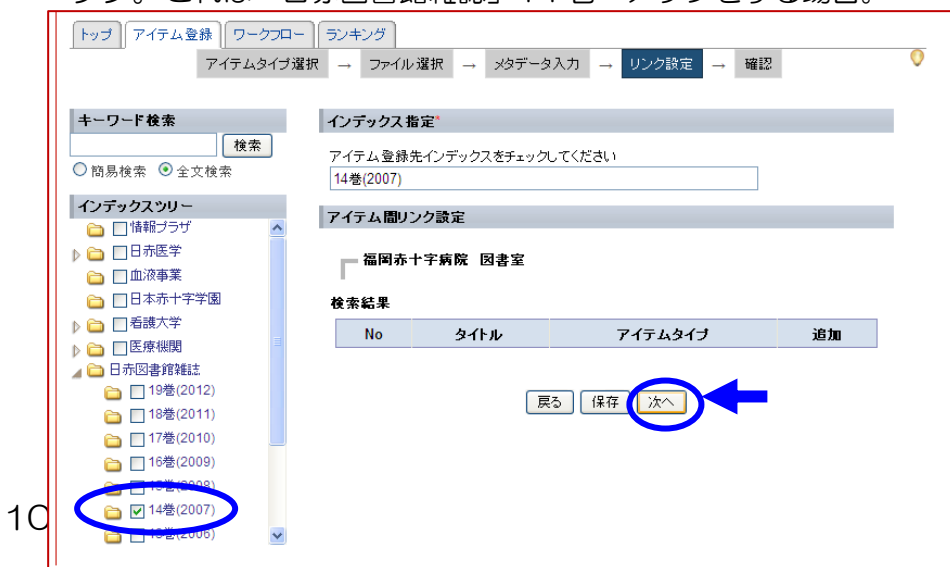
**大見出し(英語)**

**小見出し**

**小見出し(英語)**

**雑誌名:** 看護と情報: 看護図書館協議会会誌  
**巻:** 17  
**ページ:** 53 - 56  
**発行年:** 2010-03-29  
**出版者:** 日本看護図書館協会  
**ISSN:** 13403753  
**書誌レコードID:** AN10455900  
**論文ID(NAID):** 110007881011  
**情報源:** NDL NII-ELS  
**関連サイト:** CiNii  
**著者版フラグ:** publisher  
**日本十進分類法:** ZU8JZS47  
**公開状況:**

- 9) PDF をアップする「インデックスツリー」をチェックし、「次へ」をクリック。これは「日赤図書館雑誌」14 巻へアップをする場合。



トップ アイテム登録 ワークフロー ランキング

アイテムタイプ選択 → ファイル選択 → メタデータ入力 → **リンク設定** → 確認

**キーワード検索**  
検索

簡易検索  全文検索

**インデックスツリー**

- 情報プラザ
- 日赤医学
- 血液事業
- 日本赤十字学園
- 看護大学
- 医療機関
- 日赤図書館雑誌
  - 19巻(2012)
  - 18巻(2011)
  - 17巻(2010)
  - 16巻(2009)
  - 15巻(2008)
  - 14巻(2007)
  - 13巻(2006)

**インデックス指定**  
アイテム登録先インデックスをチェックしてください  
14巻(2007)

**アイテム間リンク設定**  
福岡赤十字病院 図書室

**検索結果**

No	タイトル	アイテムタイプ	追加
			<input type="button" value="戻る"/> <input type="button" value="保存"/> <input checked="" type="button" value="次へ"/>

10

[トップ](#)
[アイテム登録](#)
[ワークフロー](#)
[ランキング](#)

[アイテムタイプ選択](#) → 
 [ファイル選択](#) → 
 [メタデータ入力](#) → 
 [リンク設定](#) → 
 [確認](#)

アイテムタイプ: 学術雑誌論文 / Journal Article

タイトル	福岡赤十字病院 図書室
タイトル(英)	
言語	日本語
公開日*	2012年 5月 21日
キーワード	病院図書室 福岡赤十字病院図書室
キーワード(英)	
その他(別言語等)のタイトル	
著者	1. 姓:森谷 名:優理子 e-mail
著者別名	
著者ID	
抄録	
内容記述	
書誌情報	雑誌名:日赤図書館雑誌 雑誌名(英):The Journal of the Japanese Red Cross Hospital Libraries 巻:14, 号:1, ページ:33 - 33, 発行年:2007-10-01
出版者	1. 日赤図書室協議会
ISSN	1346-762X
著者版フラグ	publisher
日本十進分類法	
コンテンツ本体	1. jrcl1433.pdf 表示形式:簡易表示 本文へのリンク名:jrcl1433 公開日:オープンアクセス ライセンス:自由入力
見出し	大見出し:図書室紹介 大見出し(英語): 小見出し: 小見出し(英語):
インデックス	1. 14巻(2007)
アイテム間リンク設定	

[戻る](#)
[決定](#)


11) 登録をされているか確認をする。

「トップ」を選択し、「インデックスツリー」で登録した雑誌、巻を選んで確認ができる。



The screenshot shows the WEKO interface. At the top, there are navigation tabs: 'トップ', 'アイテム登録', 'ワークフロー', and 'ランキング'. Below these, there's a 'Language' dropdown set to '日本語'. A search bar is present with a '検索' button. On the left side, there's a tree view under 'インデックスツリー' (Index Tree), which is circled in blue with a blue arrow pointing to it. The tree view includes categories like '日赤医学', '血液事業', '日本赤十字学園', '看護大学', '医療機関', and '日赤図書館雑誌'. Under '日赤図書館雑誌', there's a list of volumes from 19 to 12, with '14巻(2007)' highlighted in blue. On the right side, there's an 'アイテムリスト' (Item List) for '日赤図書館雑誌 > 14巻(2007)', showing 19 items. The list includes items like '表紙', '日赤図書館雑誌 目次', '巻頭言/病院図書館の課題', '医療の質向上のために - 病院図書室担当者の役割 -', and '医学図書館における電子ジャーナルの導入 - 利用環境の整備および電子体との共存のあり方を考える -'.

12) 「ログアウト」をクリックして終了。



The screenshot shows the homepage of the Japanese Red Cross Society Repository. At the top right, there are navigation links: '日本赤十字社 | 管理 | ログアウト | システムスタイル | セットアップモード'. The 'ログアウト' link is circled in blue with a blue arrow pointing to it. Below the navigation, there's a header with the Japanese Red Cross Society logo and the text '赤十字リポジトリ Japanese Red Cross Society Repository'. A message below the header says: 'この画面をダブルクリックするか、ブロック右上の「編集」をクリックし、お知らせの内容を記入してください。' (Double-click this screen or click 'Edit' in the top right of the block to enter the notice content.) Below this, there's a section titled 'お知らせ' (Notice) with a date '[2012/07/01] 「赤十字リポジトリ」の試験公開を始めました。' and a list of bullet points. To the right, there's a '参考リンクリスト' (Reference Link List) with links like 'JAIRO (0)', 'WorldCat', 'KAKEN - 科学データベース', and 'SCPJ 学協会データベース'. At the bottom, there's a WEKO interface snippet similar to the one in the previous screenshot, showing the 'インデックスツリー' menu item.